

# AIRIDE Go! Compact



Der neue Compact  
Elektro-Rollstuhl  
mit dem modularen  
Baukasten-System



HMV-Nr. 18.50.04.0180



**Compact Elektro-Rollstuhl – AIRIDE**

## Einsatzbereiche

Die neue Generation der compacten Airide Elektrorollstühle für den Innen- und Außenbereich überzeugt mit durchdachten Ausstattungsmerkmalen und modernem Design.

- Mit dem Nutzergewicht von 160 kg erfüllt der Airide die hohen Anforderungen für schwergewichtige Nutzer.
- Im Außenbereich ist der Airide bei längeren Fahrstrecken mit dem gefedernten Fahrwerk und seiner hochwertigen Sitz- und Rückenpolsterung bequem und komfortabel zu fahren.
- Im Innenbereich ist der Airide aufgrund seines kompakten Fahrwerk auch in engen Räumen exakt zu steuern.

## Anpassung

- Sitzbreiten von 40-50 cm mit der teleskopierbaren Sitzeinheit und über die Seitenteile einstellbar.
- Sitztiefen können von 43-50 cm über die Verstellung der Rückenlehne eingestellt werden.
- Sitz- und Rückenpolster und der serienmäßige Anpassrückenrgurt erfüllen höchste Ansprüche für entspanntes Sitzen.












## Bedienung

Eine hervorragende Leistungsfähigkeit ist mit der bewährten VR2-Steuerung bestens gelöst, über die elektrische Komponenten wie elektrische Sitz- und Rückenverstellung oder elektrische verstellbare Beinstützen als optionale Ausstattung wählbar sind.

Die stoßgeschützte Beleuchtungsanlage nach StVZO garantiert eine lange Lebensdauer und wird über Plug & Play Steckerkontakte in den Armlehnen mit Strom versorgt.

## Zubehör (optional)

- Kopfstütze
- Gehhilfenhalter
- Sicherheitsgurt
- Rückspiegel
- Personenrückhaltesystem
- Höhenverstellbare Beinstützen mit Gasdruckfedern
- Steuerung für die Begleitperson
- Weiteres Zubehör siehe Anpassbogen

Maße und Gewichte	Sitzbreite	Sitzhöhe <sup>1</sup>	Sitztiefe	Rückenhöhe <sup>2</sup>	Gesamtbreite	Ges. breite gefaltet	Gesamthöhe <sup>2</sup>	Gesamtlänge <sup>3</sup>	Seitenteilhöhe <sup>2</sup>	Leergewicht <sup>4</sup>	Belastbarkeit
											
Airide Go! Compact RWD / FWD	43	45-48	43-50	58	65	---	107/110	92/115	27-36	69/95	160
	45	45-48	43-50	58	65	---	107/110	92/115	27-36	69/95	160
	48	45-48	43-50	58	68	---	107/110	92/115	27-36	69/95	160
	50	45-48	43-50	58	70	---	107/110	92/115	27-36	69/95	160

<sup>1</sup> Sitzhöhe zzgl. Höhe der gewählten Sitzpolsterung

<sup>2</sup> Maße ohne Sitzkissen

<sup>3</sup> Gesamtlänge ohne/mit Beinstützen

<sup>4</sup> Leergewicht ohne/mit Batterien

Vertrieb durch:



UHC GmbH

Daimlerstr. 12  
D-76316 Malsch

Telefon 0 72 46 / 94 32 100  
Telefax 0 72 46 / 94 32 109

E-mail: [info@uhc-gmbh.de](mailto:info@uhc-gmbh.de)  
<http://www.uhc-gmbh.de>

We care 



Hersteller:

Van Os Medical B.V.  
Koperslagerij 9  
NL-4651 Steenbergen

# AIRIDE Go! Compact

## Merkmale auf einen Blick:

- Grundrahmen aus hochwertigem Aluminium-Druckguss
- Einstellbare Federung an den Antriebsrädern
- Antriebsräder 14"
- Lenkräder 10"
- Seitenteile höhenverstellbar, abnehmbar
- Antikipp-Stützrollen serienmäßig
- Hochleistungsmotoren 2 x 450 W
- Akkupack 2 x 12 V / 50 Ah
- Ladegerät 24 V / 5 A
- Stoßsichere Beleuchtungsanlage nach StVZO
- Fester gepolsterter Sitz und Rücken
- Rückenteil 4-fach mechanisch verstellbar 90-120° und zum Transport nach vorne abklappbar
- Leergewicht ohne / mit Batterien 69 kg / 95 kg
- Max. Zuladung 160 kg
- Rahmenfarbe silbergrau



## Go! Compact

Der Airide Go! Compact ist die preiswerte Alternative zum Modell Airide X-tend und ist ebenso mit dem Elektronik-Power-Modul VR2 ausgestattet, über das die serienmäßige Beleuchtungsanlage nach StVZO gesteuert wird.




# AIRIDE Go! Compact



UHC GmbH

Fester gepolsterter Rücken  
serienmäßig



Rückenlehne 4-fach  
mechanisch verstellbar



Sitztiefe einstellbar  
von 43 bis 50 cm



Beleuchtung nach StVZO  
stoßgeschützt



Plug & Play Steckerkontakte  
an den Armlehnen



Antriebsräder 14"  
serienmäßig



Federung an den Antriebsrädern  
einstellbar



Lenkräder 10"  
serienmäßig



Fester gepolsterter Sitz  
serienmäßig



Standard-Beinstützen  
mit winkelverstellbaren Fußplatten